

КАК СТАТЬ НАСТАВНИКОМ ПРОЕКТОВ

Алексей Федосеев

Несколько примеров представления
результата проекта

Лекториум
lektorium.tv



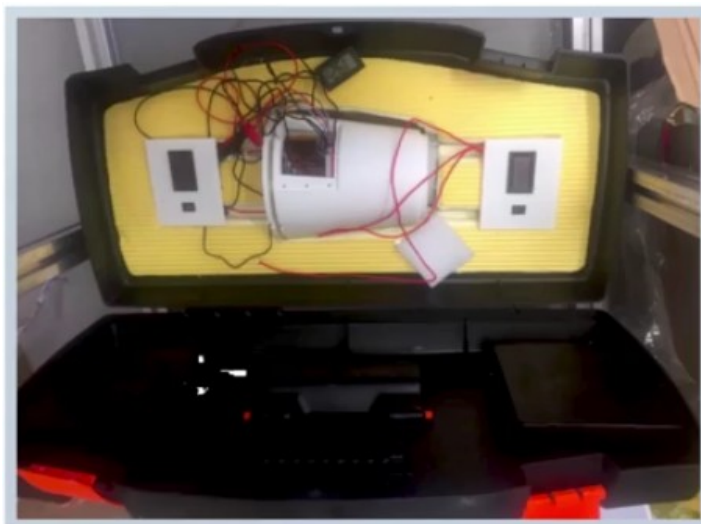
по заказу
Академии наставников

2019

Несколько примеров представления результата проекта

Пример 1. Стендовый доклад с результатами исследования

Студенты Московского Политеха создали контейнер для ракетных испытаний биоматериала в условиях верхних слоев атмосферы.



Капсула для ракетных испытаний биоматериала

Результаты были представлены в рамках заключительной сессии с участием сотрудников Политеха, внешних экспертов и преподавателей. В докладе ребята рассказывали о ходе работы и полученных результатах, концентрируясь на содержательной и технологической составляющей проекта.



Представление результатов проекта

В иной ситуации, если бы они выступали перед инвесторами, им, конечно, следовало бы выстроить свой доклад по-другому. В пленарном докладе первостепенное значение имеют:

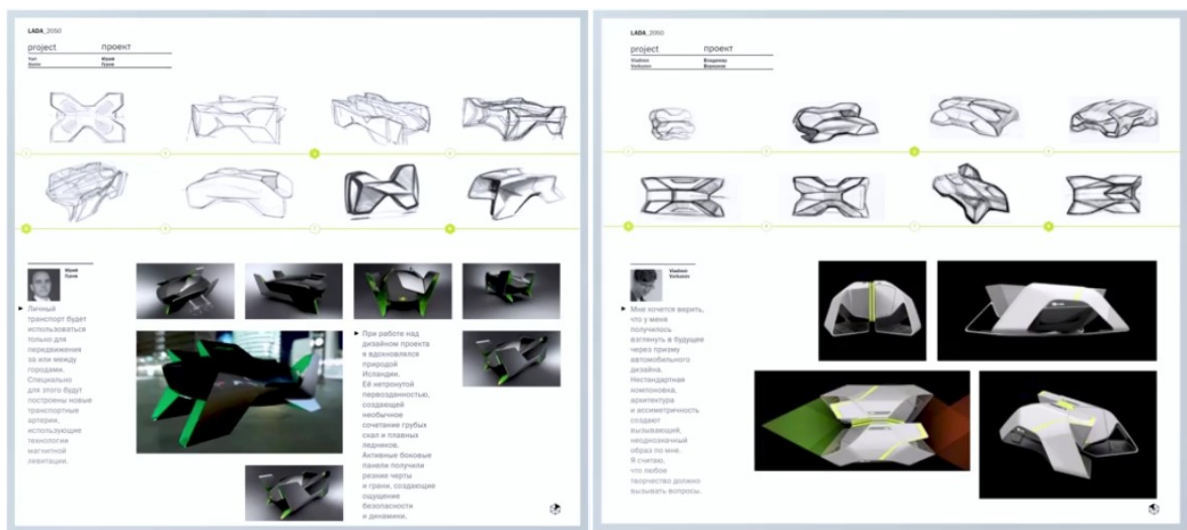
- Умение команды грамотно донести свою мысль через презентацию

- Умение выступать на публике
- Умение четко отвечать на вопросы

Пример 2. Каталог выставки (артбук)

Один из вариантов представления результатов выставки — артбук. Это переносимый результат, который можно демонстрировать независимо от самого проекта. Он часто применяется в художественных и дизайнерских проектах.

«LADA 2050» — проект студентов, которые разрабатывали концепцию автомобиля будущего. В каталоге собраны результаты их работы. Ребята изготавливали 3D-модели, эскизы. В книге представлены все работы участников.



Артбук проекта «LADA 2050»


Это довольно удобный формат, когда нужно презентовать концепцию или дизайнерское решение. Кроме того, артбук может стать ценной составляющей портфолио участников.

Особенность такой формы представления состоит в том, что она требует серьезной полиграфической и дизайнерской работы. Для изготовления подобных каталогов нужны немалые средства и люди, которые сумеют их оформить. Не каждый проект может себе это позволить.

Пример 3. Промежуточный результат. Встреча с заказчиком

Встреча может представлять собой простой диалог. В этом случае команда проекта должна суметь представить эксперту или заказчику связную мысль. Например, в одном из проектов студенты разрабатывали специализированный коптер по заказу компании «Коптер Экспресс».

Им приходилось часто встречаться со специалистами компании. Таким образом, происходило непрерывное взаимодействие с техническими экспертами. Это была совместная форма работы.



«Коптер Экспресс». Проект студентов Московского Политеха

Другой пример — взаимодействие ребят с заказчиком в лице директора Всероссийского детского центра. Участники представляли свой проект по изменению территории детского центра. Встреча происходит на ранних этапах: очень важно получить от заказчика обратную связь как можно раньше. Поскольку участники и заказчик по-разному заинтересованы в этом проекте, очень важно, чтобы ребята смогли правильно сформулировать, что именно и почему они хотят изменить.



Проект по изменению территории детского центра

Пример 4. Обратная связь от пользователей

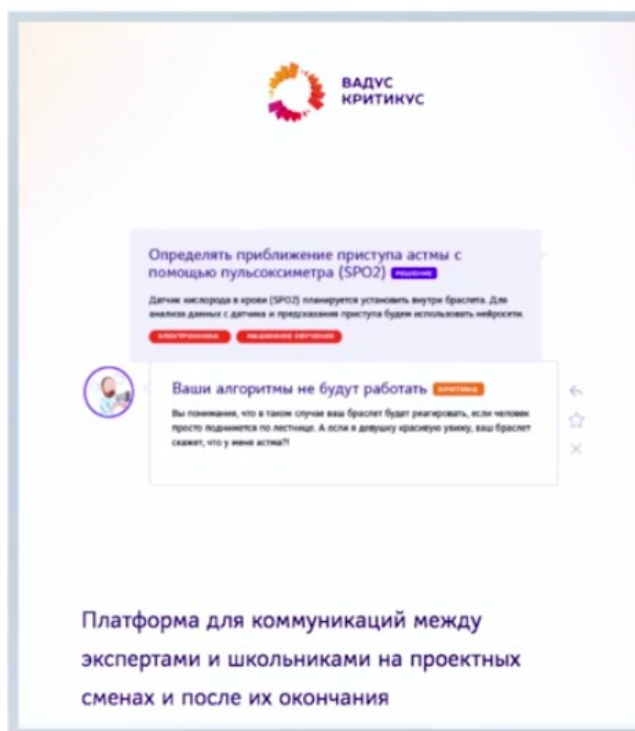
Очень важно, чтобы участники команды собирали обратную связь от пользователей. В первом примере ребята сконструировали машину по изготовлению мороженого и испытали ее на двух крупных мероприятиях: на дне открытых дверей и на благотворительном балу. Им удалось

получить обратную связь как о вкусовых качествах, так и о том, как работает машина, в чем неудобство оператора и т. п. Чтобы перейти к серийному производству, они должны учесть опыт, полученный благодаря прототипу.



Russian Ice Cream Machines (Машина по изготовлению мороженого).
Проект студентов Московского Политеха

Второй пример — платформа «Вадус Критикус», которая была создана для коммуникации между участниками и экспертами при разработке проектов. Это решение должно послужить инструментом для совместной разработки проекта. Платформа проходила тестирование в рамках проектной школы, эксперты давали участникам обратную связь. По итогам апробации команда проекта составила список необходимых требований.



Платформа «Вадус Критикус»

Обратная связь от пользователей — это не какая-то особая форма представления результата, а скорее применение результатов проекта. Тем не менее, она может предоставить участникам полезную информацию.